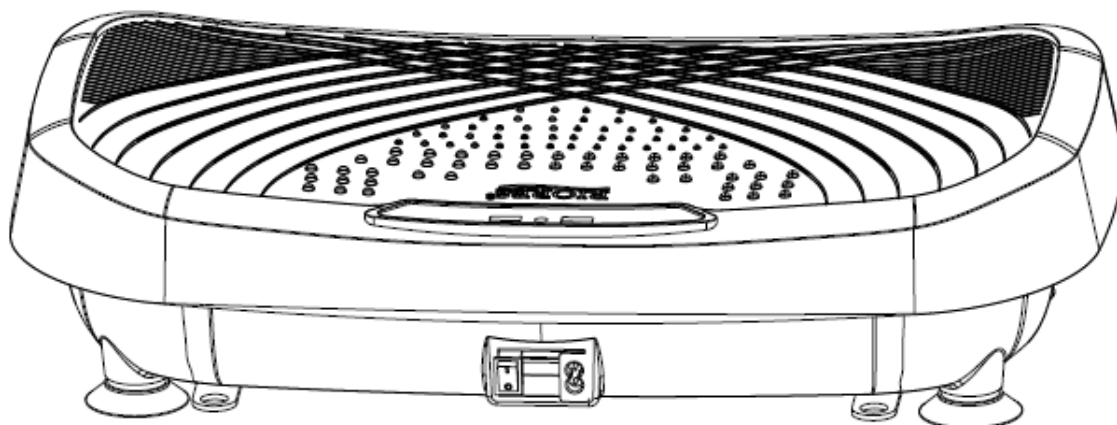




**BRUKSANVISNING - SV**

**19894 Vibrationsplattform iSPORTline Devyn**



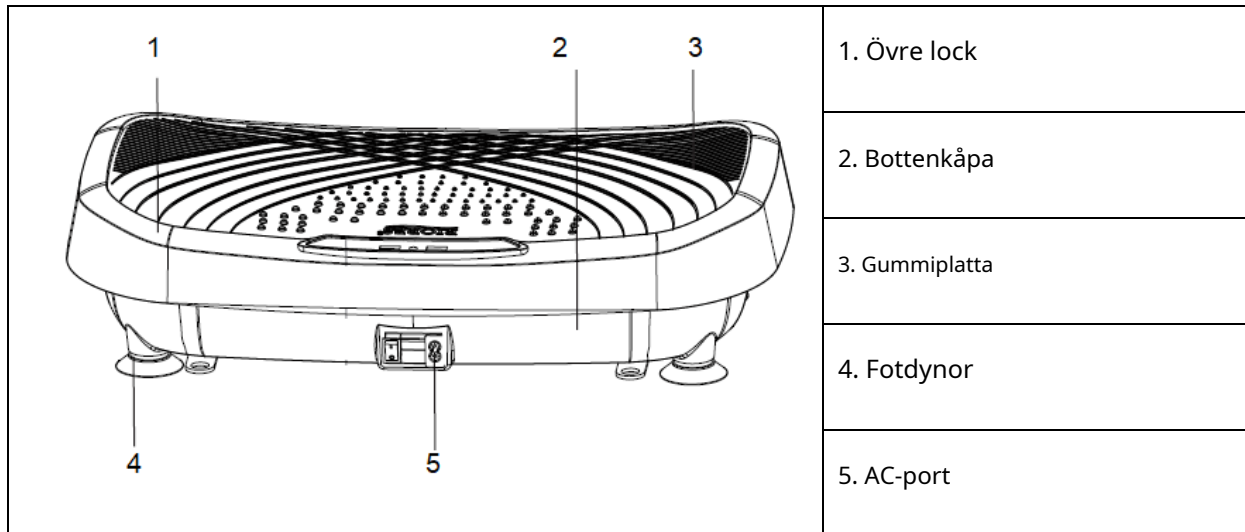
# INNEHÅLL

SÄKERHETSINSTRUKTIONER.....	3
PRODUKTBESKRIVNING .....	4
KONTROLLER.....	4
DISPLAY .....	4
FJÄRRKONTROLL .....	5
PROGRAM.....	6
ANVÄNDNING .....	7
UNDERHÅLL OCH FÖRVARING .....	8
FELSÖKNING .....	8
SPECIFIKATIONER.....	8
MILJÖSKYDD .....	8
GARANTIVILLKOR, GARANTIRÅTGÄRDER.....	9

## SÄKERHETSINSTRUKTIONER

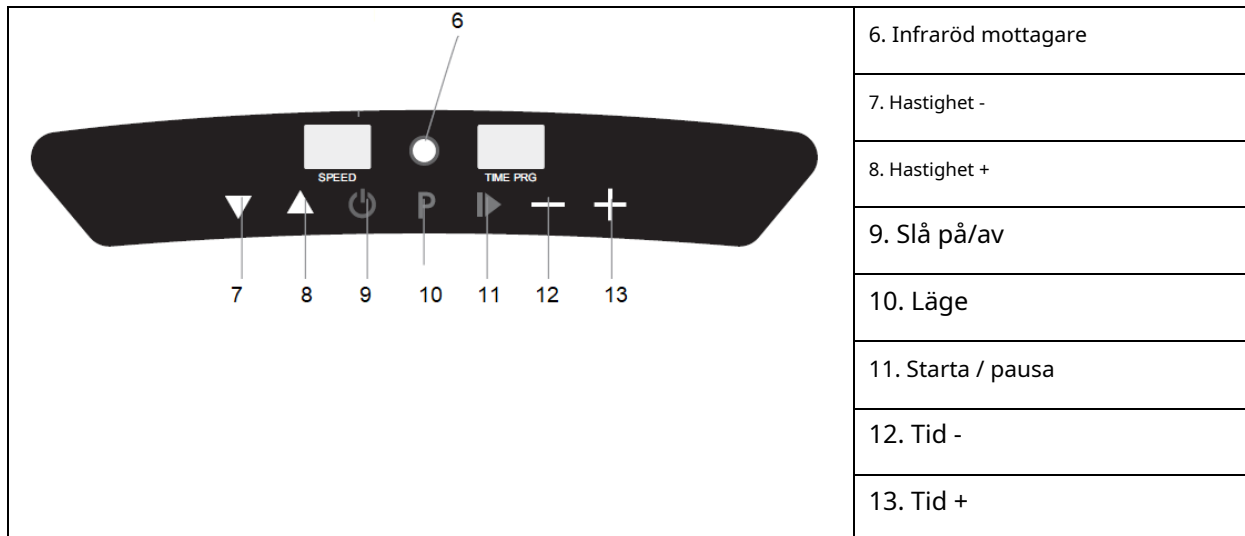
- Läs manualen noggrant före användning och spara den för framtida bruk.
- Använd inte i fuktiga miljöer som bastu och badrum.
- Använd inte om rumstemperaturen är över 40 °C.
- Endast för inomhusbruk.
- Håll dig borta från solen.
- Placera produkten på ett plant och stabilt golv.
- Om du flyttar produkten från en lägre temperatur till en högre temperatur, låt produkten värmas upp till rumstemperatur.
- Produkten är inte lämplig för gravida eller menstruerande kvinnor.
- Produkten är inte lämplig för personer som lider av: tumörer, hjärtsjukdomar, benskörhet, illamående eller som återhämtar sig efter operation.
- Produkten är inte lämplig för personer med proteser eller pacemaker.
- Ta av dig klockor, armband, kedjor, örhängen, nycklar och alla föremål i fickorna före användning.
- Ta bort alla föremål som utsätter personer som använder utrustningen för fara från din omgivning.
- Det måste finnas 0,6 m fritt utrymme runt enheten.
- Rök inte, använd inte alkohol eller andra droger under användning.
- Produkten är inte en medicinteknisk produkt.
- Förvaras utom räckhåll för barn och husdjur.
- För inte in fingrar eller andra kroppsdelar i öppningarna.
- Om produkten används av barn under 10 år eller äldre än 60 år krävs vuxenövervakning.
- Reparera inte produkten själv och gör inte några obehöriga modifieringar.
- Om vassa kanter uppstår på produkten, sluta använda den omedelbart.
- Förvaras åtskilt från vatten.
- Om någon del är skadad, stoppa omedelbart användningen av enheten och dra ur sladden.
- Anslut eller använd inte produkten om dina händer är våta.
- Dra eller häng inte upp produkten i strömsladden.
- Använd inte vibrationer för länge.
- Lämna inte produkten påslagen eller inkopplad utan uppsikt.
- Kontrollera expanderarna regelbundet för tecken på slitage eller skador.
- Kontrollera enheten regelbundet för tecken på slitage eller skador.
- Användningen ska vara behaglig. Om du känner dig sjuk, sluta träna omedelbart och kontakta din läkare.
- Stå alltid mitt på enheten.
- Maximal viktgräns: 100 kg
- Användning: Kategori H för hemmabruk enligt EN 957
- Certifikat: 1808095 / 1808096

## PRODUKTBESKRIVNING



## KONTROLLER

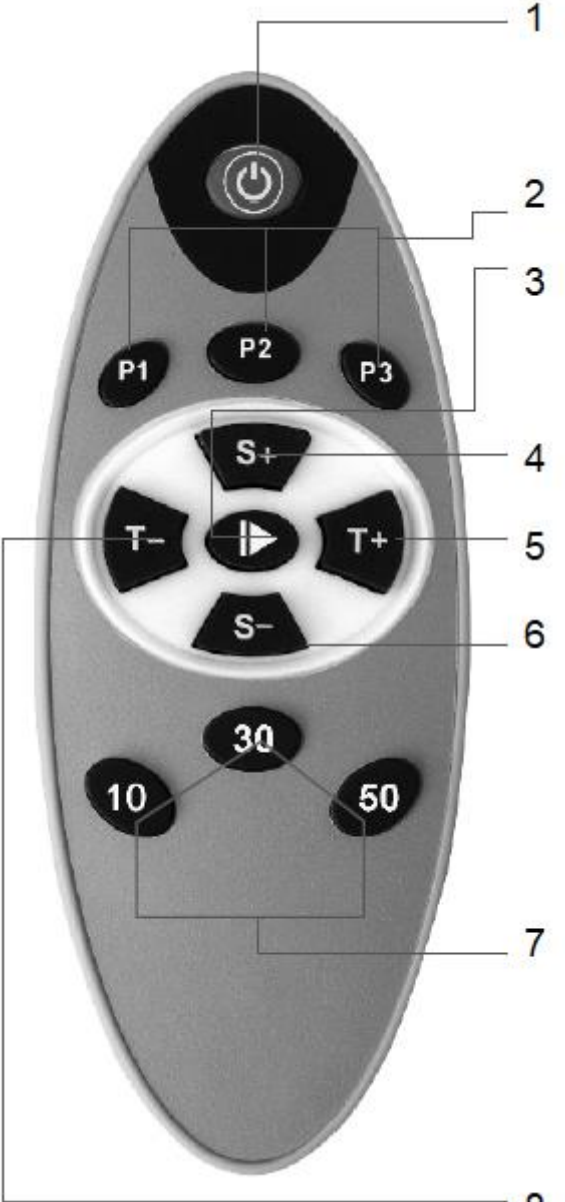
### VISA



Det förinställda värdet för träningstiden är 10 minuter uppdelat i 10 segment.

Använd knapparna Tid + / - för att justera tiden.

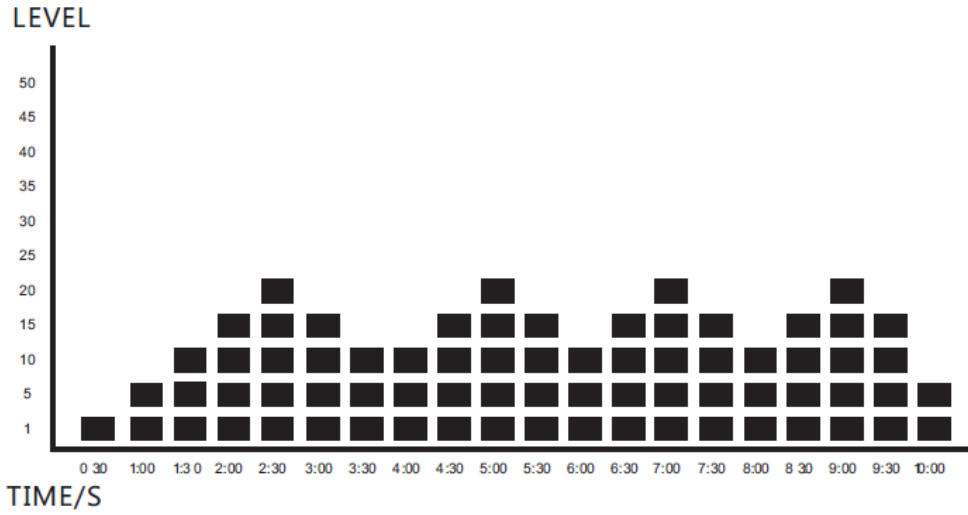
## FJÄRRKONTROLL

 <p>The diagram shows a grey remote control with the following buttons and callouts:</p> <ul style="list-style-type: none"><li>1: Power button (power symbol)</li><li>2: Three preset program buttons labeled P1, P2, and P3.</li><li>3: A central play/pause button.</li><li>4: Speed increase buttons labeled S+ and S-.</li><li>5: Time increase buttons labeled T+ and T-.</li><li>6: A manual speed button labeled 30.</li><li>7: Manual time buttons labeled 10 and 50.</li><li>8: A manual time button labeled 10.</li></ul>	<p>1. Strömbrytare - När enheten är inkopplad slår du på/av den. LCD-skärmen visar "00" och "10". Enheten kommer att vara i standbyläge.</p> <p>2. Förinställda program P1, P2, P3</p> <p>3. Start / Paus: tryck för att starta eller stoppa programmet.</p> <p>4. Hastighet +: Öka hastigheten 1-50. Fungerar under träning.</p> <p>5. Tid +: Standardvärdet är 10. Tryck på knappen för att öka tiden.</p> <p>6. Hastighet -: minska hastigheten 1-50. Fungerar under träning.</p> <p>7. Manuell snabbknapp</p> <p>8. Tid -: Standardvärdet är 10. Tryck på knappen för att minska tiden.</p>
---	---

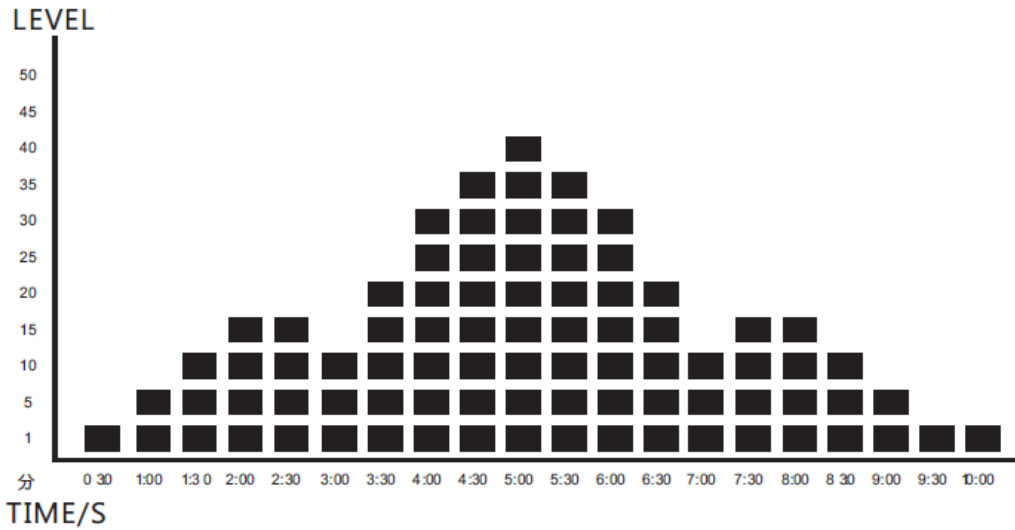
Styrenheten har en räckvidd på 2,5 m.

# PROGRAM

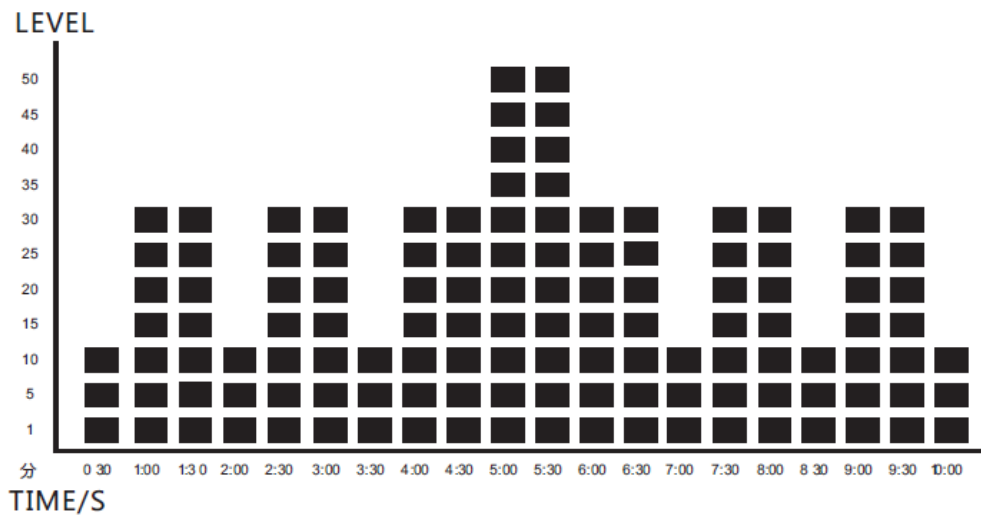
P1








P2



P3



ANVÄNDA

	<p>Stå på plattformen och placera fötterna ungefär lika breda som axeln. Träna midja och rumpa.</p>
	<p>Stå på plattformen och sitt gränsle. Böj knäna lätt.</p>
	<p>Sitt i en stol. Placera fötterna på plattformen. Du tränar lår och vader.</p>
	<p>Sitt på golvet och placera vaderna på plattformen. Slappna av och massera vaderna.</p>
	<p>Knäböj mot golvet och lägg händerna på plattformen. Luta dig lätt framåt. Du tränar axlar och armar.</p>

## UNDERHÅLL OCH FÖRVARING

Se till att produkten är avstängd och urkopplad innan underhåll utförs.

Rengör gummytor med en fuktig mjuk trasa och varmt vatten. För mer hållbar smuts kan du använda icke-aggressiva rengöringsmedel.

Använd inte förtunningsmedel, aggressiva rengöringsmedel, lösningsmedel etc.

Använd endast den torra trasan för att torka av kontrollenheten. Fukt och vatten kan skada kontrollenheten. Se till att produkten är avstängd och urkopplad innan du förvarar produkten.

Förvara plattformen på en torr och skuggig plats.

Skydda mot damm, hög temperatur och fuktighet.

## FELSÖKNING

Č.	Problem	Orsaka	Lösning
1	Produkten slås inte på	Den är inte inkopplad	Anslut strömmen
		Strömbrytare avstängd	Slå på strömbrytaren
		Brända säkringar	Byt ut säkringarna
2	Motorn låter under träning	Vanliga mekaniska ljud	Inte nödvändigt
3	Styrenheten fungerar inte	Lågt batteri	Byt batterierna
		Otillräcklig räckvidd	Räckvidden är 2,5 m
4	Plötslig avstängning	Avsluta övningen	Stäng av och slå på produkten
5	Störning	För många kommandon skickade	Starta om enheten
6	ER01 / ER02	Motorn fungerar inte	Kontakta leverantören

Kontakta alltid din leverantör vid fel.

## SPECIFIKATIONER

Artikelnummer	19894
Spänning	220 V-240 V, 100-120 V växelström
Frekvens	50/60 Hz
Driva	200 W

## MILJÖSKYDD

När produktens livslängd har löpt ut, eller om en eventuell reparation är olönsam, ska den kasseras i enlighet med lokala föreskrifter och på ett miljövänligt sätt på närmaste skrotgård.

Genom korrekt avfallshantering skyddar du miljön och naturkällorna. Dessutom kan du bidra till att skydda människors hälsa. Om du är osäker på hur du avfallshandlingen ska göras korrekt, fråga lokala myndigheter för att undvika lagbrott eller sanktioner.

Lägg inte batterierna bland hushållsavfallet utan lämna in dem på återvinningsstationen.

# GARANTIVILLKOR, GARANTIANSPRÅK

## Allmänna garantivillkor och definition av termer

Alla garantivillkor som anges nedan avgör garantiomfattning och förfarande för garantianspråk. Garantivillkor och garantianspråk regleras av lag nr 89/2012 Coll. Civil Code och lag nr 634/1992 Coll., konsumentskydd, i dess ändrade lydelse, även i fall som inte anges i dessa garantiregler.

Säljaren är SEVEN SPORT sro med registrerat kontor på Borivojovagatan 35/878, Prag 13000, organisationsnummer: 26847264, registrerat i handelsregistret vid regiondomstolen i Prag, avsnitt C, bilaga nr 116888.

Enligt gällande lagregler beror det på om köparen är slutkund eller inte.

"Köparen som är Slutkund" eller helt enkelt "Slutkund" är den juridiska person som inte ingår och verkställer Avtalet i syfte att bedriva eller främja sin egen handels- eller affärsverksamhet.

"Köparen som inte är slutkund" är en affärsman som köper varor eller använder tjänster i syfte att använda varorna eller tjänsterna för sin egen affärsverksamhet. Köparen följer det allmänna köpeavtalet och affärsvillkoren.

Dessa garantivillkor och garantianspråk är en integrerad del av varje köpeavtal som ingås mellan säljaren och köparen. Alla garantivillkor är giltiga och bindande, om inte annat anges i köpeavtalet, i tillägg till detta avtal eller i annat skriftligt avtal.

## Garantivillkor

### Garantiperiod

Säljaren ger köparen 24 månaders garanti för varornas kvalitet, om inte annat anges i garantibeviset, fakturan, leveranssedeln eller andra dokument relaterade till varorna. Den lagstadgade garantitiden som tillhandahålls konsumenten påverkas inte.

Genom garantin för varors kvalitet garanterar säljaren att de levererade varorna under en viss tidsperiod ska vara lämpliga för regelbunden eller avtalad användning, och att varorna ska bibehålla sina regelbundna eller avtalade egenskaper.

### Garantin täcker inte fel som uppstår på grund av (om tillämpligt):

- Användarens fel, dvs. produktskador orsakade av okvalificerat reparationsarbete, felaktig montering, otillräcklig montering av sadelstolpen i ramen, otillräcklig åtdragning av pedaler och vevpartier
- Felaktigt underhåll
- Mekaniska skador
- Regelbunden användning (t.ex. slitage på gummi- och plastdelar, rörliga mekanismer, leder, slitage på bromsbelägg/bromsblock, kedja, däck, kassett/multihjul etc.)
- Oundviklig händelse, naturkatastrof
- Justeringar gjorda av okvalificerad person
- Felaktigt underhåll, felaktig placering, skador orsakade av låg eller hög temperatur, vatten, olämpligt tryck, stötar, avsiktliga ändringar i design eller konstruktion etc.

## Garantianspråksförfarande

Köparen är skyldig att kontrollera de Varor som levererats av Säljaren omedelbart efter att ha tagit ansvar för Varorna och deras skador, dvs. omedelbart efter leverans. Köparen måste kontrollera Varorna så att han upptäcker alla defekter som kan upptäckas genom sådan kontroll.

Vid garantianspråk är köparen skyldig att på säljarens begäran bevisa köpet och giltigheten av anspråket med faktura eller leveranssedel som innehåller produktens serienummer, eller

eventuellt genom dokumenten utan serienummer. Om köparen inte bevisar giltigheten av garantianspråket med dessa dokument har säljaren rätt att avvisa garantianspråket.

Om Köparen anmäler ett fel som inte täcks av garantin (t.ex. om garantivillkoren inte uppfylldes eller om felet rapporterats av misstag etc.), har Säljaren rätt att kräva ersättning för alla kostnader som uppstår i samband med reparationen. Kostnaden ska beräknas enligt gällande prislista för tjänster och transportkostnader.

Om säljaren (genom provning) upptäcker att produkten inte är skadad, godkänns inte garantianspråket. Säljaren förbehåller sig rätten att kräva ersättning för kostnader som uppstår till följd av det falska garantianspråket.

Om Köparen gör ett reklamation gällande Varorna som juridiskt täcks av Säljarens garanti, ska Säljaren åtgärda de rapporterade felen genom reparation eller genom att byta ut den skadade delen eller produkten mot en ny. Baserat på Köparens samtycke har Säljaren rätt att byta ut de defekta Varorna mot en helt kompatibel Vara med samma eller bättre tekniska egenskaper. Säljaren har rätt att välja den form av garantiförfarande som beskrivs i detta stycke.

Säljaren ska reglera garantianspråket inom 30 dagar efter leverans av de defekta varorna, såvida inte en längre period har avtalats. Den dag då de reparerade eller utbytta varorna överlämnas till köparen anses vara dagen för reglering av garantianspråket. Om säljaren inte kan reglera garantianspråket inom den avtalade perioden på grund av varans defekts specifika karaktär, ska han och köparen komma överens om en alternativ lösning. Om sådan överenskommelse inte ingås är säljaren skyldig att ge köparen ekonomisk kompensation i form av återbetalning.



**SEVEN SPORT s.r.o.**

Registered Office:

Borivojova 35/878, 130 00 Praha 3, Czech Republic

Headquarters:

Delnicka 957, 749 01 Vitkov, Czech Republic

Warranty & Service Centre:

Cermenska 486, 749 01 Vitkov, Czech Republic

CRN:

26847264

VAT ID:

CZ26847264

Phone:

+420 556 300 970

E-mail:

eshop@insportline.cz

reklamace@insportline.cz

servis@insportline.cz

Web:

www.insportline.cz

---

**SK**

**INSPORTLINE s.r.o.**

Headquarters, Warranty & Service centre:

Elektrická 6471, 911 01 Trenčín, Slovakia

CRN: 36311723

VAT ID: SK2020177082

Phone:

+421(0)326 526 701

E-mail:

objednavky@insportline.sk

reklamacie@insportline.sk

servis@insportline.sk

Web:

www.insportline.sk

Date of Sale:

Stamp and Signature of Seller:

